



Poluarea și protecția mediului sunt considerate printre cele mai importante probleme cu care se confruntă societatea românească și umanitatea în general.

Transformările care au loc la nivel global în ceea ce privește calitatea mediului impun găsirea unor soluții pentru a asigura menținerea echilibrului ecologic al planetei, în condițiile dezvoltării durabile.

Integrarea politicilor de mediu în politicile sectoriale (agricultură, transporturi, industrie, sănătate etc.), preocupările pentru promovarea instrumentelor economice în administrarea mediului dar și relația mediu-privatizare, constituie priorități în construcția societății, având drept scop îmbunătățirea calității mediului și tranziția spre o dezvoltare durabilă. Există interferări între politicile de mediu, sociale și economice.

Situația generală privind cheltuielile pentru protecția mediului în România s-a îmbunătățit prin sporirea fondurilor disponibile, urmare a creșterilor economice mai active și implicit a veniturilor la bugetul de stat.

Cheltuieli și resurse pentru protecția mediului

Cheltuielile pentru protecția mediului reprezintă măsura economică a răspunsului dat de societate pentru abordarea problemelor generate de starea mediului într-o anumită etapă. Acestea includ cheltuielile efectuate pentru desfășurarea activităților de supraveghere și protecție a mediului și pe cele care se referă la prevenirea sau repararea pagubelor aduse acestuia.

În continuare sunt prezentate cheltuielile pentru protecția mediului efectuate în anul 2005, rezultate în urma anchetei statistice, realizată de Institutul Național de Statistică.

Ancheta statistică se conformează reglementărilor specifice ale Uniunii Europene.

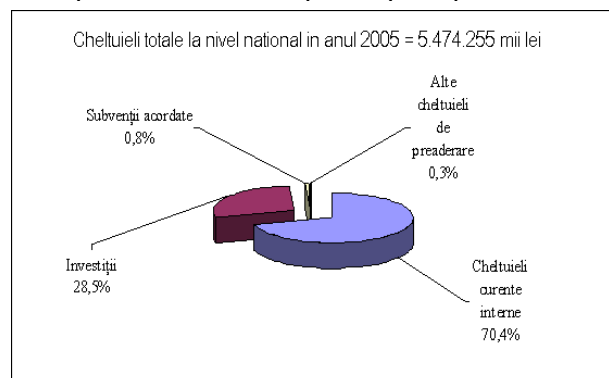
Obiectivele anchetei statistice privind cheltuielile pentru protecția mediului urmăresc:

- să evidențieze fluxurile financiare care corespund executării activităților specifice de protecția mediului, activități care au ca scop prevenirea, reducerea sau combaterea pagubelor aduse mediului;
- să asigure informațiile necesare pentru măsurarea eforturilor depuse, într-o perioadă de timp, pentru protecția mediului la nivelul unității economice și al unităților de administrație publică locală;
- să permită evidențierea cheltuielilor de protecția mediului pe factori de mediu și activități specifice de protecția mediului;
- să ofere informații pentru caracterizarea cât mai completă a producătorilor de servicii de protecția mediului.

Categoriile de producători de servicii pentru protecția mediului sunt:

- sectorul productiv (sau companii) din care:
 - producători specializați – acele companii care au ca principală preocupare activitatea de protecție a mediului;
 - producători nespecializați – acele companii care se ocupă în principal cu alte activități decât cele îndreptate spre protecția mediului, dar au în plan secundar și activități legate de protecția mediului.
- sectorul administrației publice locale ce cuprinde toate unitățile administrației publice ale căror competențe privesc numai forma administrativ-teritorială pentru care au fost constituite.

În anul 2005, cheltuielile pentru protecția mediului la nivel național



(cuprinzând investițiile, cheltuielile curente interne, subvențiile și alte cheltuieli de preaderare suportate de administrația publică locală), s-au ridicat la valoarea de aproximativ 5,5 miliarde lei.

Ponderea cea mai mare o au cheltuielile curente interne în valoare de aproximativ 3,9 miliarde lei și investițiile care au reprezentat circa 1,6 miliarde lei.

Cheltuielile pentru protecția mediului au reprezentat în anul 2005 aproximativ 2% din produsul intern brut (PIB).

Evoluția cheltuielilor pentru protecția mediului în produsul intern brut 2000-2005 (%)						
	2000	2001	2002	2003	2004	2005
Cheltuieli totale	1,1	1,2	1,8	1,5	2,0	1,9
• Investiții	0,5	0,5	0,6	0,5	0,6	0,6
• Cheltuieli curente	0,6	0,7	1,2	1,0	1,4	1,3

La nivelul categoriilor de producători de servicii pentru protecția mediului, cheltuielile totale au fost:

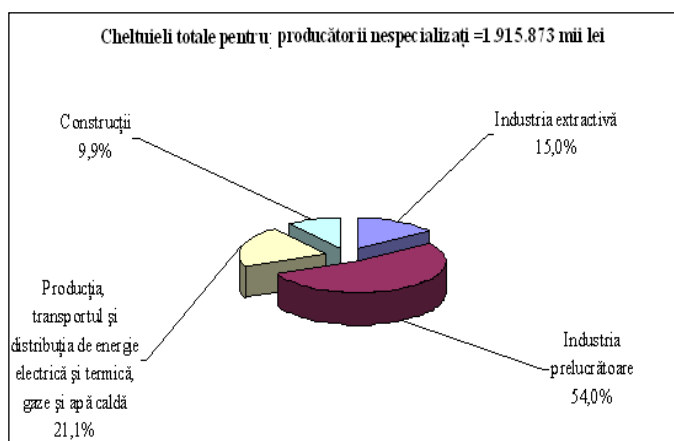
- 1,9 miliarde lei, producătorii nespecializați (unitățile care produc în principal servicii pentru protecția mediului nedestinate pieței – CAEN Rev.1: 10-36, 40, 45);
- 3,7 miliarde lei, producătorii specializați (unități a căror activitate principală o constituie producerea de servicii pentru protecția mediului, destinate pieței (CAEN Rev.1: 37, 41, 5157, 90);
- 0,7 miliarde lei, administrația publică locală.

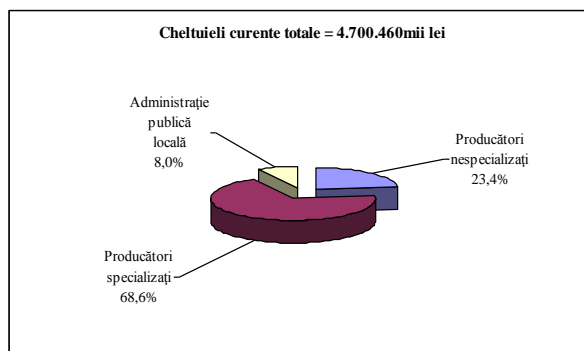
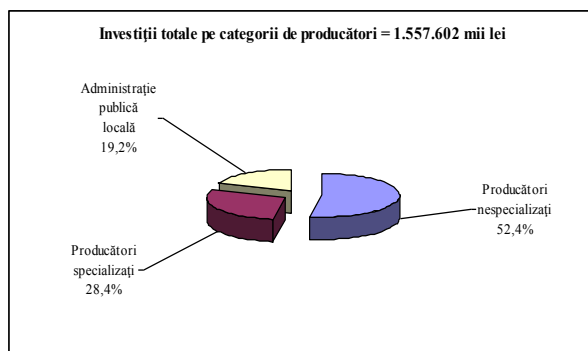
Cheltuielile pentru protecția mediului pe categorii de producători de servicii 2005 mii lei						
Categoriile de producători	Total cheltuieli	Investiții	Cheltuieli curente		Subvenții acordate	Alte cheltuieli de preaderare
			Interne	Externe		
Total	~	1557602	3859255	841205	42787	14611
Producători nespecializați	1915873	816327	731066	368480	-	-
Producători specializați	3668748	443003	2927120	298625	-	-
Administrație publică locală	730839	298272	201069	174100	42787	14611

Din totalul cheltuielilor pentru protecția mediului la nivelul producătorilor nespecializați, investițiile reprezintă circa 43%. În acest sector, cele mai mari cheltuieli, aproximativ 1 miliard lei s-au înregistrat la unitățile din industria prelucrătoare.

În sectorul producătorilor specializați ponderea cea mai mare o au cheltuielile curente interne, peste 75%. Cheltuielile care privesc gospodărirea și eliminarea deșeurilor au reprezentat aproximativ 48% din totalul cheltuielilor acestei categorii de producători.

În ceea ce privește sectorul administrației publice locale, investițiile au reprezentat circa 41% din totalul cheltuielilor, înregistrându-se cu preponderență în cadrul activităților de gospodărirea și eliminarea deșeurilor.





La nivelul domeniilor de mediu, gospodărirea și eliminarea deșeurilor a absorbit mai mult de 50% din totalul cheltuielilor pentru protecția mediului, în timp ce domeniul protecției apei a înregistrat aproximativ 24%.

Pe categoriile de cheltuieli, investițiile cele mai mari s-au înregistrat în domeniul protecției apei, acestea reprezentând circa 39% din totalul investițiilor la nivel național.

Cheltuielile pentru protecția mediului pe domenii de mediu 2005 mii lei						
Domenii de mediu	Total cheltuieli	Investiții	Cheltuieli curente		Subvenții acordate	Alte cheltuieli de preaderare
			Interne	Externe		
TOTAL	~	1557602	3859255	841205	42787	14611
Protecția aerului	616087	403099	188853	24135	**)	**)
Protecția apei	1544339	605952	805499	119233	2023	11632
Managementul deșeurilor	3591973	376000	2584892	589921	40602	558
Protecția solului și a apelor subterane	198272	109729	59712	28831	**)	**)
Zgomot și vibrații	31450	21666	1772	5737	**)	2275
Protecția resurselor naturale și conservarea biodiversității	73503	12702	32648	28152	**)	1
Alte domenii	259836	28454	185879	45196	162	145

Trei regiuni de dezvoltare realizează circa 60% din cheltuielile pentru protecția mediului, respectiv: Regiunea București – Ilfov, cu 1,7 miliarde lei (aproximativ 26%), Regiunea Sud – Est, cu 1,4 miliarde lei (aproximativ 22%), Regiunea Sud – Muntenia, cu 0,8 miliarde lei (aproximativ 12%).

Cheltuielile pentru protecția mediului pe regiuni de dezvoltare și categorii de cheltuieli 2005 mii lei							
Regiune	TOTAL	Investiții	Cheltuieli curente (col.4+5)	din care:		Subvenții acordate	Alte cheltuieli de preaderare
				Cheltuieli curente interne	Cheltuieli curente externe		
Total țară	~	1557602	4700460	3859255	841205	42787	14611
Nord - est	330423	95642	233959	195475	38484	404	418
Sud-est	1389847	253141	1136092	934308	201784	346	268
Sud-muntenia	778633	158913	619700	543862	75838	12	8
Sud-vest-oltenia	597557	116405	481001	371984	109017	127	24
Vest	297185	91342	205830	141206	64624	9	4
Nord-vest	506904	124609	367971	308954	59017	451	13873
Centru	762781	226991	535531	473680	61851	251	8
București - ilfov	1652130	490559	1120376	889786	230590	41187	8

Cheltuielile pentru protecția mediului pe regiuni de dezvoltare și domenii de mediu 2005 mii lei								
Regiune	TOTAL	DOMENII DE MEDIU						
		Aer	Apă	Deșeur i	Sol și ape subteran e	Zgomo t și vibrații	Resurse naturale și biodiversita te	Alte domen ii
Total țară	6315460	616087	1544339	3591973	198272	31450	73503	259836
Nord-est	330423	51620	92722	164078	7944	397	3446	10216
Sud-est	1389847	89947	190612	1058901	23922	2439	4960	19066
Sud-muntenia	778633	83993	101263	559987	8109	7451	9084	8746
Sud-vest-oltenia	597557	69881	84890	421280	7119	3480	2609	8298
Vest	297185	29047	66214	173520	4990	864	4898	17652
Nord-vest	506904	31640	167311	278865	10836	5993	2160	10099
Centru	762781	76409	256781	328320	9209	2168	2465	87429
București-ilfov	1652130	183550	584546	607022	126143	8658	43881	98330

Cheltuieli pentru protecția mediului pe regiuni de dezvoltare, tipuri de cheltuieli și categorii de producători, în anul 2005 (mii lei – prețuri curente)									
Producători nespecializați									
Regiune	TOTAL (col. 2+5+8+9)	Investiții (col. 3+4)	din care:		Cheltuieli curente (col.6+7)	din care:		Subvenții acordate	Alte cheltuieli de preaderare
			Investiții adăugate	Investiții integrate		Cheltuieli curente interne	Cheltuieli curente externe		
A	1	2	3	4	5	6	7	8	9
Total țară	1915873	816327	430155	386172	1099546	731066	368480	-	-
Nord - est	128555	61216	24929	36287	67339	51768	15571	-	-
Sud - est	180340	86496	55093	31403	93844	76510	17334	-	-
Sud-muntenia	195025	103062	55624	47438	91963	56948	35015	-	-
Sud-vest-oltenia	232556	71507	50176	21331	161049	75557	85492	-	-
Vest	84697	46002	29534	16468	38695	25848	12847	-	-
Nord-vest	111960	39141	16296	22845	72819	46827	25992	-	-
Centru	268750	64479	14318	50161	204271	178474	25797	-	-
București - ilfov	713990	344424	184185	160239	369566	219134	150432	-	-
Producători specializați									
Total țară	3668748	443003	-	-	3225745	2927120	298625	-	-
Nord - est	140460	9152	-	-	131308	115908	15400	-	-
Sud - est	1124168	159873	-	-	964295	826583	137712	-	-
Sud-muntenia	524768	22016	-	-	502752	471303	31449	-	-
Sud-vest-oltenia	330783	21830	-	-	308953	285752	23201	-	-
Vest	153699	24422	-	-	129277	101060	28217	-	-
Nord-vest	327881	56556	-	-	271325	245742	25583	-	-
Centru	328665	39307	-	-	289358	263687	25671	-	-
București - ilfov	738324	109847	-	-	628477	617085	11392	-	-
Administrație publică locală									
Total țară	730839	298272	-	-	375169	201069	174100	42787	14611
Nord - est	61408	25274	-	-	35312	27799	7513	404	418
Sud - est	85339	6772	-	-	77953	31215	46738	346	268
Sud-muntenia	58840	33835	-	-	24985	15611	9374	12	8
Sud-vest-oltenia	34218	23068	-	-	10999	10675	324	127	24
Vest	58789	20918	-	-	37858	14298	23560	9	4
Nord-vest	67063	28912	-	-	23827	16385	7442	451	13873
Centru	165366	123205	-	-	41902	31519	10383	251	8
București - ilfov	199816	36288	-	-	122333	53567	68766	41187	8

Cheltuieli pentru protecția mediului, pe activități CAEN și categorii de cheltuieli, în anul 2005 (lei – prețuri curente)

Cod CAEN	Activitate CAEN	TOTAL (col.2+5+8+9)	Investiții (col. 3+4)	din care:		Cheltuieli curente (col.6+7)	din care:		Subvenții acordate	Alte cheltuieli de preaderare
				Investiții adăugate	Investiții integrate		Cheltuieli curente interne	Cheltuieli curente externe		
A	B	1	2	3	4	5	6	7	8	9
Producători nespecializați										
TOTAL		1915873245	816326564	430155929	386170635	1099546681	731066280	368480401	-	-
10	Extracția și prepararea cărbunelui	5912535	786144	293026	493118	5126391	2849172	2277219	-	-
11	Extracția petrolului și gazelor naturale (exclusiv prospecțiunile)	257868314	126105013	60825368	65279645	131763301	89503196	42260105	-	-
12	Extracția și prepararea minereurilor radioactive	987165	-	-	-	987165	912003	75162	-	-
13	Extracția și prepararea minereurilor metalifere	16986548	3962928	3962928	-	13023620	11708313	1315307	-	-
14	Alte activități extractive	12731530	7080101	6430100	650001	5651429	2681838	2969591	-	-
15	Industria alimentară și a băuturilor	82327558	29519095	20866167	8652928	52808463	23864420	28944043	-	-
16	Industria tutunului	1976809	504344	504344	-	1472465	106191	1366274	-	-
17	Industria textilă și a produselor textile	17070864	1400673	673183	727490	15670191	10910743	4759448	-	-
18	Industria confecțiilor de îmbrăcăminte	9100681	385951	325047	60904	8714730	2257066	6457664	-	-
19	Industria pielăriei și încălțămintei	12920256	321021	252882	68139	12599235	9846348	2752887	-	-
20	Industria de prelucrare a lemnului (exclusiv producția de mobilă)	18532394	6320331	4143102	2177229	12212063	8059490	4152573	-	-
21	Industria celulozei, hârtiei și cartonului	50054103	35658723	3000621	32658102	14395380	10651701	3743679	-	-
22	Edituri, poligrafie și reproducerea înregistrărilor pe suporturi	3550558	306046	107162	198884	3244512	1733890	1510622	-	-
23	Industria de prelucrare a țigărilor, cocsificarea cărbunelui și tratarea combustibililor nucleari	77472413	27200211	18004758	9195453	50272202	40095192	10177010	-	-
24	Industria chimică și a fibrelor sintetice și artificiale	226263620	66560270	18377982	48182288	159703350	90110734	69592616	-	-
25	Industria de prelucrare a cauciucului și a maselor plastice	32217003	5765774	2625553	3140221	26451229	21457921	4993308	-	-
26	Industria altor produse din minerale nemetalice	94315367	47404485	29770274	17634211	46910882	38313377	8597505	-	-
27	Industria metalurgică	196840327	98498620	68705265	29793355	98341707	86981598	11360109	-	-
28	Industria construcțiilor metalice și a produselor din metal (exclusiv mașini, utilaje și instalații)	20252453	8790993	4614343	4176650	11461460	4916268	6545192	-	-
29	Industria de mașini și echipamente	75860521	20802246	6676263	14125983	55058275	43112291	11945984	-	-

30	Industria de mijloace ale tehnicii de calcul și de birou	2002981	1884151	1884151	-	118830	29931	88899	-	-
31	Industria de mașini și aparate electrice	9975430	1492494	675465	817029	8482936	2843499	5639437	-	-
32	Industria de echipamente pentru radio, televiziune și comunicații	2442885	1039292	269506	769786	1403593	386302	1017291	-	-
33	Industria de aparatură și instrumente medicale, de precizie, optice și fotografice, ceasornicărie	1149401	207383	131245	76138	942018	372461	569557	-	-
34	Industria mijloacelor de transport rutier	54452967	20499107	13948712	6550395	33953860	22133988	11819872	-	-
35	Industria altor mijloace de transport n.c.a.	8724374	1284920	876790	408130	7439454	3619560	3819894	-	-
36	Producția de mobilier și alte activități industriale n.c.a.	29386061	15829190	11407095	4422095	13556871	7797566	5759305	-	-
40	Producția, transportul și distribuția de energie electrică și termică, gaze și apă caldă	405232250	205723136	94856055	110867081	199509114	101852168	97656946	-	-
45	Construcții	189265877	80993922	55948542	25045380	108271955	91959053	16312902	-	-
Producători specializați										
TOTAL		3668747016	443002918	-	-	3225744098	2927119448	298624650	-	-
37	Recuperarea deșeurilor și resturilor de materiale reciclabile	1773681397	85028184	-	-	1688653213	1538324199	150329014	-	-
51 57	Comerț cu ridicata al deșeurilor și resturilor	506030652	29449262	-	-	476581390	429859634	46721756	-	-
41	Captarea, tratarea și distribuția apei	798633193	212379708	-	-	586253485	553768014	32485471	-	-
90	Asanarea și îndepărtarea deșeurilor, salubritate și activități similare	590401774	116145764	-	-	474256010	405167601	69088409	-	-
Administrație publică										
TOTAL		730837888	298271548	-	-	375168902	201069341	174099561	42786559	14610879
75	Administrație publică locală	730837888	298271548	-	-	375168902	201069341	174099561	42786559	14610879

Cheltuieli și investiții efectuate de agenții economici în anul 2006 și raportate de Garda Națională de Mediu

Garda Națională de Mediu și-a definitivat și consolidat structura în cursul anului 2004, devenind deplin operațională, iar în anul 2006 Comisariatul General, comisariatele regionale de mediu și inspectoratele teritoriale de regim silvic și cinegetic, împreună cu structurile județene subordonate, au acționat pentru realizarea atribuțiilor conferite de lege.

Prin structurile regionale s-a reușit îmbunătățirea activităților de organizare, coordonare, planificare și control, în funcție de caracteristicile fiecărei regiuni de dezvoltare economico-socială, în sensul asigurării unei dezvoltări durabile în gestionarea resurselor naturale specifice regiunii respective și o mai riguroasă protecție a mediului.

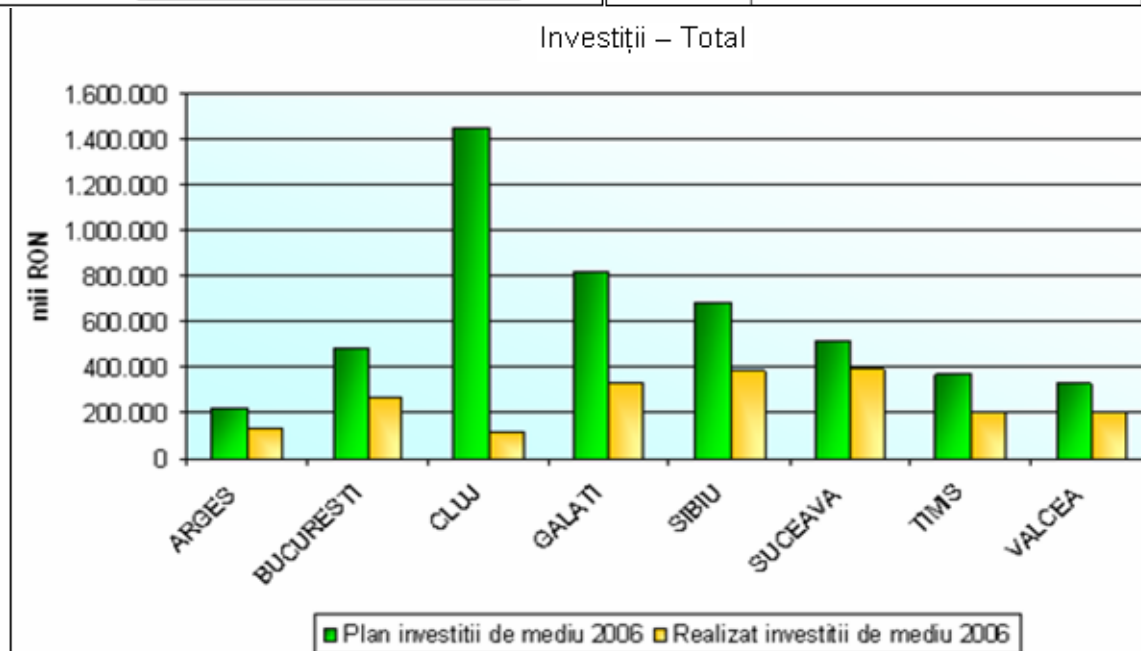
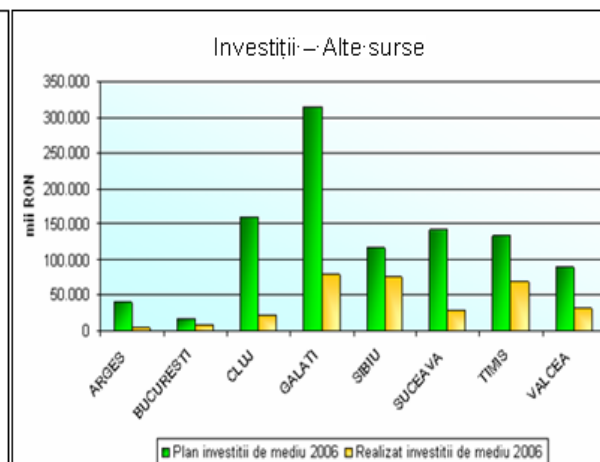
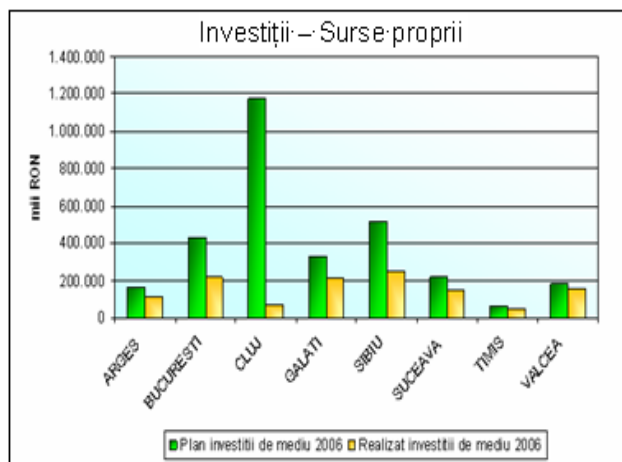
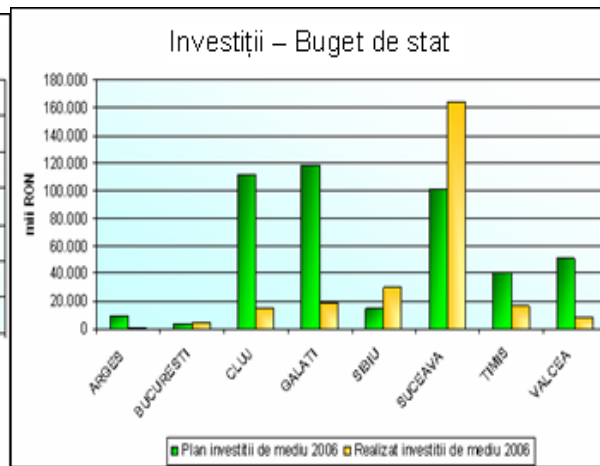
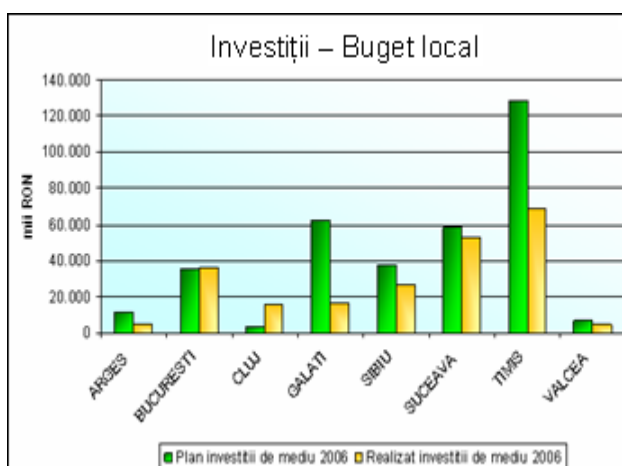
Din valoarea planificată (4.884.455,47 mii RON) a investițiilor de mediu derulate de Consiliile Județene, Consiliile Locale și agenții economici prin programele de conformare, în anul 2006 s-au realizat investiții în valoare de 2.022.608,59 mii RON, ceea ce reprezintă un procent de 41,41%.

Tabel centralizator cu totalul investițiilor de mediu planificate în anul 2006					
Comisariat Regional	Plan investiții de mediu în anul 2006				
	Total	Buget local	Buget de stat	Surse proprii	Alte surse
Argeș	221.219,721	11.816,50	9.400,00	160.210,22	39.793,00
București	486.836,420	35.612,90	3.573,50	430.490,91	17.159,11
Cluj	1.453.956,728	3.627,96	111.128,34	1.179.065,23	160.135,21
Galați	821.295,333	62.518,83	118.839,44	325.650,68	314.286,39
Sibiu	685.708,980	37.790,63	14.847,22	517.213,12	115.858,01
Suceava	516.713,022	58.398,83	101.291,29	215.035,78	141.987,12
Timiș	368.142,926	128.418,78	41.529,82	64.011,71	134.182,61
Vâlcea	330.582,338	7.100,00	50.678,75	183.815,19	88.988,40
Total	4.884.455,468	345.284,43	451.288,36	3.075.492,84	1.012.389,84

Sursa: Garda Națională de Mediu

Tabel centralizator cu totalul investițiilor de mediu realizate în anul 2006					
Comisariat Regional	Realizat în perioada ianuarie - decembrie 2006				
	Total	Buget local	Buget de stat	Surse proprii	Alte surse
Argeș	127.997,343	4.759,23	509,29	117.027,10	5.701,72
București	266.418,910	36.301,23	4.618,41	217.751,78	7.747,49
Cluj	118.340,011	15.932,17	14.571,53	65.527,13	22.309,18
Galați	328.216,168	16.262,27	18.536,68	213.305,43	80.111,79
Sibiu	384.872,340	26.518,46	29.542,07	253.259,26	75.552,55
Suceava	395.527,716	52.719,51	164.081,64	150.608,06	28.118,51
Timiș	199.489,411	68.469,93	16.572,38	44.694,52	69.752,58
Vâlcea	201.746,688	4.945,40	7.689,16	156.912,53	32.199,60
Total	2.022.608,587	225.908,19	256.121,16	1.219.085,81	321.493,42

Sursa: Garda Națională de Mediu



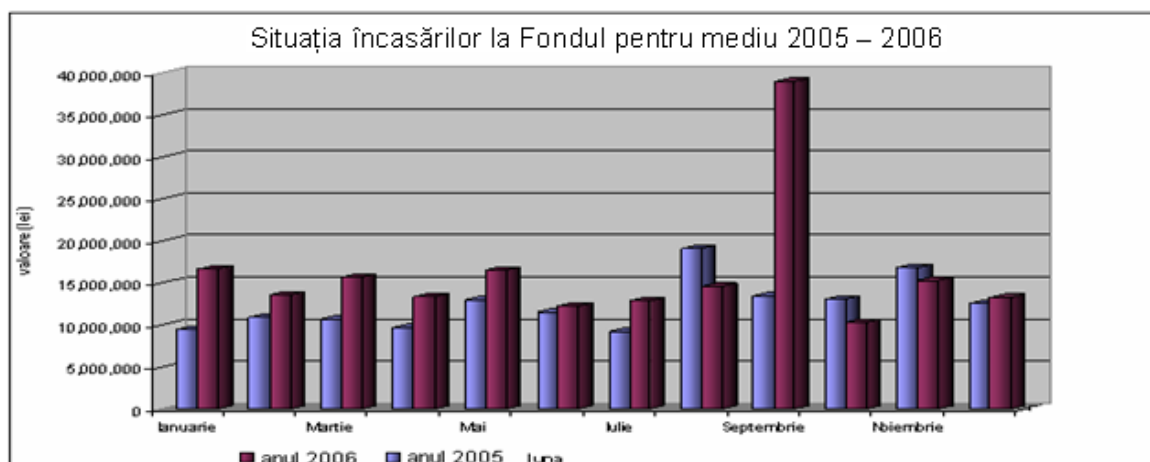
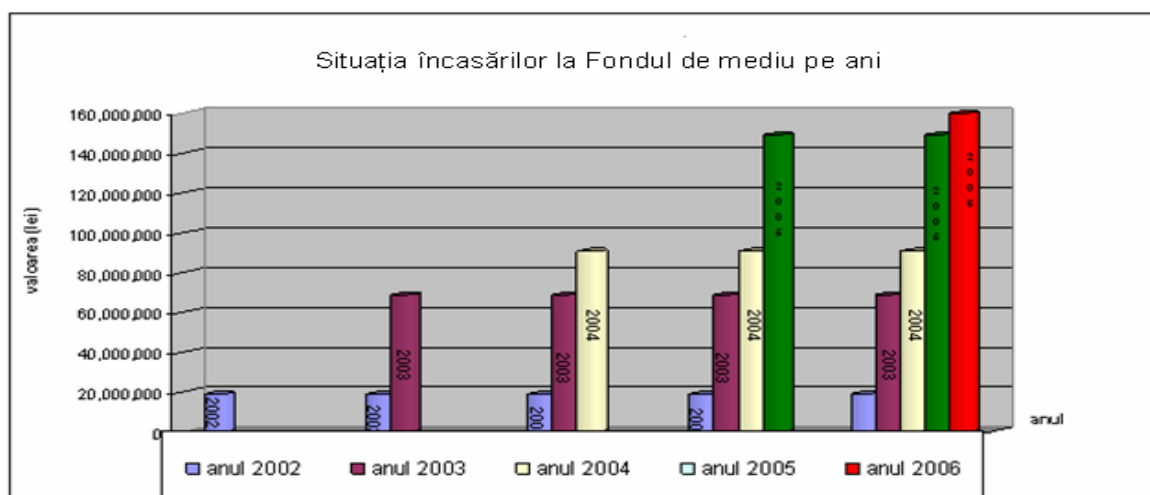
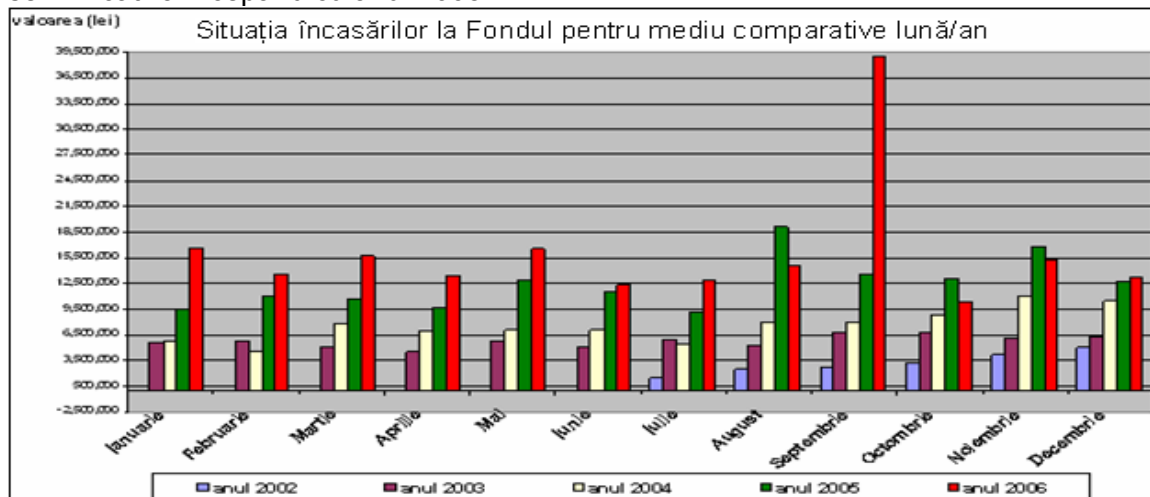
Fondul pentru mediu

Veniturile Fondului pentru mediu sunt venituri publice și constau din taxe și contribuții.

Valoarea totală a încasărilor la bugetul Fondului pentru mediu, în anul 2006, a fost de 193.375.706 lei.

Valoarea încasărilor, comparativ cu valoarea previzionată a se încasa, conform bugetului de venituri și cheltuieli al Administrației Fondului pentru Mediu, în anul 2006, este cu 28,92% mai mare.

Din situația comparativă pe luni și pe ani se observă dinamica ascendentă a încasărilor la Fondul pentru mediu, de la an la an și de la lună la lună, cu o creștere semnificativă începând cu anul 2005.



După cum se poate observa din graficele de mai sus, valoarea încasării totale la data de 31 decembrie 2006 a fost cu 29,57% mai mare decât în anul 2005 și cu 113% mai mare decât în anul 2004.

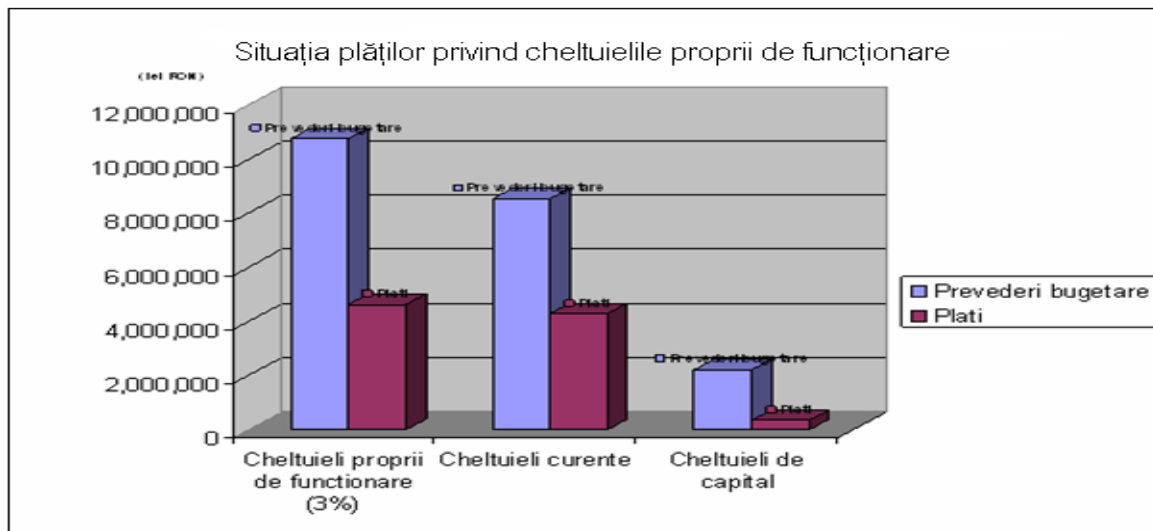
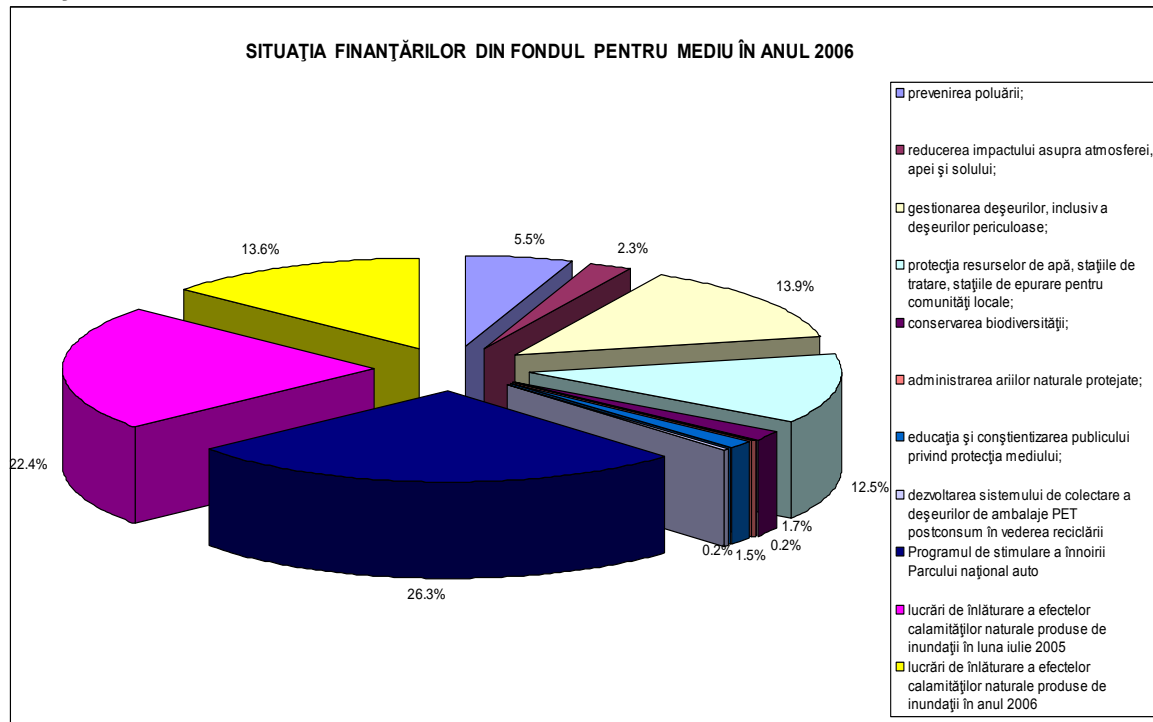
În valoare absolută, creșterea este de 44.134.294 lei față de anul 2005, de 102.772.166 lei față de anul 2004 și de 124.440.374 lei față de anul 2003.

În bugetul de venituri și cheltuieli aferent anului 2006, pentru cheltuielile Fondului pentru mediu a fost prevăzută o sumă, în valoare totală de 401.468.110 lei, din care 390.694.800 lei (97%) pentru finanțarea proiectelor de mediu și 10.773.310 lei (3%) pentru cheltuieli proprii de funcționare.

Până la data de 31.12.2006, din suma alocată finanțării proiectelor, prevăzută în BVC, s-au acordat 100.323.135 lei.

La capitolul "Cheltuieli proprii", s-au efectuat plăți în valoare totală de 4.650.492 lei, din care: cheltuieli de personal - 3.573.120, cheltuieli cu bunuri și servicii - 727.655 lei și cheltuieli de capital în valoare de 349.717 lei.

În figurile următoare sunt prezentate din punct de vedere grafic, situația privind finanțarea proiectelor de mediu și cea a plăților referitoare la cheltuielile proprii de funcționare.



În anul 2006, din Fondul pentru mediu s-au finanțat și implementat 8 proiecte din categoria „educația și conștientizarea publicului”, în valoare totală de 469.226 lei, din

care, s-au finanțat 441.122 lei. Obiectivul proiectelor: informarea și educarea publicului larg privind necesitatea importanței protecției mediului înconjurător.

Rezultate obținute: campanii de educare ecologică a tinerei generații în domeniul protecției mediului, în vederea conștientizării și sensibilizării acesteia la importanța conservării valorilor naturale.

Programul „Dezvoltarea sistemului de colectare a deșeurilor de ambalaje PET postconsum în vederea reciclării”, desfășurat în cadrul licitației deschise pentru finanțarea proiectelor privind dezvoltarea sistemului de colectare și reciclare a deșeurilor de ambalaje PET post consum.

Rezultate obținute: prin implementarea Programului “Dezvoltarea sistemului de colectare a deșeurilor de ambalaje PET postconsum în vederea reciclării” a fost colectată și reciclată o cantitate de 345.510 Kg deșeu PET postconsum.

Programul de stimulare a înnoirii parcului național auto, O.U.G. nr. 38/24.05.2006, în valoare de 49.500.000 lei pentru scoaterea din uz a 16.500 autoturisme, cu vechime mai mare de 12 ani de la data fabricației.

Un proiect privind epurarea apelor uzate în valoare de 66.450 lei. Obiectivul proiectului: punerea în funcțiune a stației de epurare care va deservi complexul hotelier.

Un proiect aparținând categoriei e) „gestionarea deșeurilor, inclusiv a deșeurilor periculoase” vizând deșeurile de rumeguș, în valoare de 273.492 lei.

Proiectul „Lucrări de înlăturare a efectelor calamităților naturale produse de inundații în luna iulie 2005” aprobat prin Hotărârea de Guvern nr. 828/2005. Pentru implementarea acestui proiect, între AFM și Administrația Națională Apele Române a fost încheiat contractul de finanțare nerambursabilă nr. 23/N/2005, cu o valoare totală de 28.000.000 lei, din care, în perioada 2005-2006, s-au finanțat 27.784.911 lei.

Lucrări de înlăturare a efectelor calamităților naturale produse de inundații în anul 2006, conform H.G. nr.791/2006.

Pentru implementarea acestui proiect, între AFM și Administrația Națională „Apele Române” s-a încheiat un contract de finanțare nerambursabilă, cu o valoare totală de 20.000.000 lei, din care s-au finanțat în 2006, 18.250.250,98 lei.

Lucrări de prevenire și înlăturare a efectelor calamităților naturale produse de inundații în luna septembrie 2005, în zona localității Costinești, conform H.G. nr. 1631/2005.

Lucrări de prevenire și înlăturare a efectelor calamităților naturale produse de inundații conform Hotărârii nr. 790 din 21 iunie 2006 pentru aprobarea lucrărilor de prevenire și înlăturare a efectelor calamităților naturale produse de inundații în luna septembrie 2005 în zona localității Costinești, județul Constanța.

Se acordă susținere financiară din Fondul pentru mediu, pentru proiectele propuse de către operatori economici, organizații neguvernamentale, autorități publice locale și unități de învățământ.

Pentru anul 2007, Administrația Fondului pentru Mediu și-a propus să realizeze următoarele obiective:

- continuarea implementării acquis-ului comunitar de mediu prin finanțarea programelor și proiectelor inițiate în 2006, în vederea îndeplinirii angajamentelor asumate de România în procesul de negociere a Capitolului 22 – Mediu;
- stimularea interesului autorităților locale, operatorilor economici, ONG-urilor și unităților de învățământ, pentru elaborarea proiectelor prioritare de mediu, prin accesarea finanțărilor din Fondul pentru mediu;
- creșterea numărului de sesiuni de depunere a proiectelor pentru protecția mediului;
- adoptarea și menținerea unei strategii de comunicare eficientă cu operatorii economici prin:
 - comunicarea directă (e-mail, corespondență transmisă prin poștă);
 - intermediul broșurilor și pliantelor distribuite în cadrul instituțiilor partenere ale AFM (CCIRMB, CCIR locale, ANPM, APM, ANAF, ONRC);

- actualizarea permanentă a site-ului AFM cu informații de interes public, pentru a răspunde nevoilor solicitanților de finanțare;
- necesitatea obținerii feed-back-ului acestora;
- promovarea activităților instituției prin intermediul tuturor canalelor de comunicare și menținerea transparenței privind utilizarea eficientă a Fondului pentru mediu;
- îmbunătățirea capacității administrative și financiare, în vederea finanțării unui număr cât mai mare de proiecte.

Politica Administrației Fondului pentru Mediu are drept obiectiv promovarea dezvoltării durabile și protecția mediului pentru generațiile prezente și viitoare.

Obiectivele din Programul de Guvernare 2005-2008, gestionate de Administrația Fondului pentru Mediu, sunt politica privind protecția mediului înconjurător și integrarea politicii de mediu în elaborarea și aplicarea politicilor sectoriale și regionale prin asigurarea unei părți din fondurile necesare, prin utilizarea Fondului pentru mediu, pentru realizarea investițiilor de mediu necesare îndeplinirii angajamentelor asumate de România în procesul de negociere a Capitolului 22 – Mediu - al acquisului comunitar, în special pentru implementarea directivelor UE costisitoare, legate de controlul poluării industriale, controlul și reducerea poluării aerului, apei și solului, protecția resurselor naturale, protecția și conservarea biodiversității, managementul deșeurilor.

Administrația Fondului pentru Mediu acordă sprijin financiar pentru realizarea proiectelor prioritare de protecția mediului, ajutând pe de o parte autoritățile publice locale să implementeze prioritățile Planului Național de Dezvoltare și Directivele UE, pentru sporirea potențialului de investiții, reabilitarea mediului și creșterea calității vieții în cadrul comunităților, precum și protejarea sănătății populației, și pe de altă parte, ca operatorii economici să-și îndeplinească obligațiile cuprinse în programele de conformare.